




4 בשורה בגרסת דף ועט

שלום לכולם היום נביא לכם את המשחק 4 בשורה המפורסם בגרסת דף ועט!

תהנו! (נשמח גם לקבל מייל חוזר עם משוב).

לאתגרים נוספים הנשלחים מידי יום ג' ללא עלות שלחו אימייל ל a0533180118@gmail.com ותהנו מידי שבוע מרעיונות חדשים!



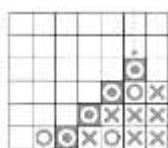
מכיוון שרוב האנשים מכירים את 4 בשורה אגש ישר לעניין שלנו.

נתחיל מהסוף... **איך מנצחים?** הראשון שיצליח להביא שורה של 4 לאורך לרוחב או באלכסון ינצח!

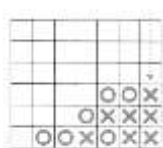
הכנה וציוד נצרך: משחק זה מיועד ל-2 שחקנים. הכינו לכם עט ודף שעליו תשבץ של 6 שורות לרוחב ו-7 לאורך כזה.

כללי המשחק: כמו במשחק של 4 בשורה מתחילים מלמטה (עיקרון כח המשיכה). הראשון מסמן איקס ויעשה זאת בשורה התחתונה, השני יסמן עיגול, הוא יוכל לעשות זאת או בשורה התחתונה או מעל האיקס המסומן, וכך הם יוסיפו כל אחד בתורו איקס או עיגול עד שאחד מהם יצליח לעשות שורה של 4 לאורך לרוחב או לאלכסון. הנה דוגמא לשלבים במשחק:

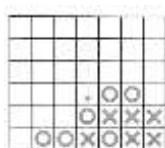
מהלך ראשון



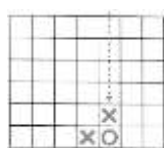
מהלך שני



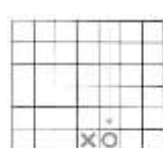
מהלך שלישי



מהלך רביעי



מהלך חמישי



מהלך שש



רעיונות נוספים:

- הגדילו את התשבץ כך תוכלו לשחק יותר זמן.
- ניתן לשלב עוד שחקנים שבתורם יעשו סימנים אחרים למשל משולש או ריבוע. (שימו לב שכל שתוסיפו שחקנים, סיכוי גבוה יותר שתסיימו ללא מנצח). במקרה של שלשה שחקנים תעשו תשבץ של 12 על 14 ובמקרה של ארבעה שחקנים תעשו תשבץ בגודל של 18 על 21.
- מורים! ניתן לשחק אותו על לוח בכיתה. כשיש שתי קבוצות, וכל פעם הקבוצה שולחת נציג אחר לסמן. ניתן לתת לנשלח לסמן על דעת עצמו או לחילופין להתייעץ עם הקבוצה ולצאת לדרך.

הערה מעניינת:

אם השחקן הראשון יסמן בעמודה האמצעית, וימשיך לשחק ללא טעויות הניצחון שלו בטוח.

בהצלחה

