

הודעה לתקשורת

אתר: www.cbs.gov.il דוא"ל: info@cbs.gov.il פקס: 02-6521340

ירושלים ז' אלול, תשפ"א
15 אוגוסט 2021
272/2021

מדדי מחירי תשומות - יולי 2021

- עליה של 0.3% במדד מחירי תשומה בבנייה למגורים ביולי 2021
- עליה של 0.6% במדד מחירי תשומה בבנייה למסחר ולמשרדים ביולי 2021
- עליה של 0.7% במדד מחירי תשומה בסלילה וגישור ביולי 2021
- עליה של 2.4% במדד מחירי תשומה בחקלאות ביולי 2021
- עליה של 0.6% במדד מחירי תשומה באוטובוסים של כלל האוכלוסיה ביולי 2021
- עליה של 0.6% במדד מחירי תשומה באוטובוסים בקוויים קבועים ביולי 2021
- עליה של 0.6% במדד מחירי תשומה באוטובוסים זעירים ביולי 2021

לפרסום מיום א', ז' אלול תשפ"א, 15 אוגוסט 2021 בשעה 18:30

Please note: This Press Release is for Publication After

18:30 Pm on Sunday, August 15 2021

כתבה עידית אופק, ראש תחום מדדי מחירי תשומות
לקבלת הסברים ניתן לפנות אל יחידת הדוברות בטל' 026592666

עליה של 0.3% במדד מחירי תשומה בבנייה למגורים ביולי 2021

Increase of 0.3% in the Price Index of Input in Residential Building, July 2021

מדד מחירי תשומה בבנייה למגורים עלה בחודש יולי 2021 ב-0.3% והגיע ל-119.3 נקודות לעומת 119.0 נקודות בחודש קודם (הבסיס: יולי 2011 = 100.0 נקודות). מתחילת השנה עלה מדד זה ב-3.6%.

מדד מחירי תשומה בבנייה למגורים ללא שכר עבודה עלה ב-0.4%.

ב-12 החודשים האחרונים (יולי 2021 לעומת יולי 2020) עלה מדד מחירי תשומה בבנייה למגורים ב-4.0% בשל העלייה במחירי המדד ללא שכר עבודה ב-6.5% ובמחירי שכר העבודה ב-1.2%.

חומרים ומוצרים

מדד מחירי חומרים ומוצרים עלה בחודש יולי 2021 ב-0.6%.

מבין החומרים והמוצרים עלו במיוחד מחירי מדרגות (ב-6.7%), זכוכית (ב-6.0%), מוצרים לחימום מים והסקה (ב-4.9%), שיש (ב-4.0%), ברזל לבניה (ב-2.8%), חומרים ומוצרים שונים (ב-2.0%) ורשתות ברזל (ב-1.9%). לעומת זאת, ירדו מחירי מוליכים (ב-15.8%), צינורות לאינסטלציה חשמלית (ב-8.5%), מערכות תקשורת (ב-8.4%) ואביזרים לאינסטלציה חשמלית (ב-7.6%).

שכירת ציוד ורכב והוצאות כלליות

מדד מחירי שכירת ציוד ורכב עלה ב-0.1%, ומדד הוצאות כלליות עלה ב-0.3% בחודש יולי 2021.

שכר עבודה

מדד מחירי שכר עבודה המשולם עבור המועסקים בענף עלה ב-0.1% בחודש יולי 2021.


מדד מחירי תשומה בבנייה למגורים, לפי פרקי הבנייה

מבין השינויים במדדים של פרקי הבנייה בחודש יולי 2021 יש לציין עליית מחירים של 1.9% בפרק ריצוף וחיפוי, 1.2% בפרק אלומיניום, 1.1% בפרק מעליות ו-0.6% בפרק אינסטלציה סניטרית.


לעומת זאת, ירד המדד לפרק חשמל ב-3.6% והמדד לפרק מיזוג ב-2.2%.

בשאר פרקי הבנייה נרשמו בחודש יולי 2021 תנודות מחירים של עד 0.5%.

**תרשים 1.- מדד מחירי תשומה בבניה למגורים,
מדדים נבחרים**



**תרשים 2.- מדד מחירי תשומה בבניה למגורים
אחוזי שינוי בחודש יולי 2021**



עליה של 0.6% במדד מחירי תשומה בבנייה למסחר ולמשרדים ביולי 2021

Increase of 0.6% in the Price Index of Input in Construction of Commercial Building and Offices, July 2021

מדד מחירי תשומה בבנייה למסחר ולמשרדים עלה בחודש יולי 2021 ב-0.6% והגיע ל-115.5 נקודות לעומת 114.8 נקודות בחודש קודם (הבסיס: ינואר 2012 = 100.0 נקודות). מתחילת השנה עלה מדד זה ב-5.6%.


ב-12 החודשים האחרונים (יולי 2021 לעומת יולי 2020) עלה המדד ב-7.6% בשל עליית מחירי חומרים ומוצרים ב-11.0% ומחירי שכר עבודה ב-1.4%.

מבין השינויים במדדים של פרקי הבנייה בחודש יולי 2021, יש לציין עליית מחירים של 3.0% בפרק אלומיניום, 2.6% בפרק ריצוף וחיפוי, 2.3% בפרק אבן, 2.1% בפרק תברואה, 1.7% בפרק רכיבים טרומיים, 1.1% בפרק רכיבים מתועשים, 1.0% בפרק עפר, 0.9% בפרק בטון ו-0.6% בפרק נגרות ומסגרות.


לעומת זאת, ירד המדד לפרק חשמל ב-1.8% ולפרק מיזוג אויר ב-1.0%.

בשאר פרקי הבנייה נרשמו תנודות מחירים של עד 0.5%.

אחוזי שינוי בחודש יולי 2021



תרשים 4.- מדד מחירי תשומה בבניה למסחר ומשרדים - מדדים נבחרים



עליה של 0.7% במדד מחירי תשומה בסלילה וגישור, יולי 2021

Increase of 0.7% in the Price Index of Input in Road Construction and Bridging, July 2021

מדד מחירי תשומה בסלילה וגישור עלה בחודש יולי 2021 ב-0.7% והגיע ל-130.3 נקודות לעומת 129.4 נקודות בחודש קודם (הבסיס: ינואר 2010 = 100.0 נקודות). מתחילת השנה עלה מדד זה ב-4.3%.

מדד מחירי תשומה בסלילה ללא גישור עלה בחודש יולי 2021 ב-0.6%.

ב-12 החודשים האחרונים (יולי 2021 לעומת יולי 2020) עלה מדד מחירי תשומה בסלילה וגישור ב-5.3%.

המדד ללא גישור עלה ב-3.8% באותה תקופה.

חומרים

מדד מחירי חומרים - סך הכל עלה בחודש יולי 2021 ב-0.9%.

מבין החומרים עלו מחירי חומרי מחצבה אחרים (ב-3.5%), מוטות ורשתות פלדה ואביזרי מתכת שונים (ב-2.8%), חול לסוגיו (ב-2.5%), אגו"מ - אגרגטים גרוסים ומודרגים (ב-2.0%), צינורות ביוב וצינורות אספקת מים (ב-1.8% כל אחד), תערובות אספלט (ב-1.4%), קורות ומקטעים לגשרים (ב-0.9%), מצע א', מצע ב', מצע ג' - סך הכל (ב-0.8%) ומעקה בטיחות (ב-0.6%).

לעומת זאת, ירדו מחירי אביזרי תאורת כביש (ב-1.7%) ותאי בקרה ושוחות (ב-1.4%).

שכירת ציוד

מדד מחירי שכירת ציוד עלה ב-0.1% בחודש יולי 2021.

שכר עבודה


מדד מחירי שכר העבודה המשולם עבור המועסקים בענף עלה ב-0.4% בחודש יולי 2021.

מדד מחירי תשומה בסלילה וגישור, לפי פרקי עבודה

מבין השינויים במדדים של פרקי עבודה בסלילה וגישור בחודש יולי 2021 יש לציין עליות מחירים של 1.7% בפרק מבנה פלדה ומסגרת חרש, 1.3% בכל אחד מהפרקים שכבות אספלטיות וקירות תמך מקרקע משוריינת, 1.1% בפרק עבודות בטון, 1.0% בכל אחד מהפרקים עבודות בסיס עמוק ועבודות גישור, 0.9% בכל אחד מהפרקים עבודות עפר ומערכות אספקת מים ו-0.6% בכל אחד מהפרקים עבודות מצע ואגו"מ ועבודות רג'.
לעומת זאת, חלו ירידות מחירים של 1.1% בפרק עבודות תאורה ורמזורים.

בשאר פרקי הסלילה נרשמו תנודות מחירים של עד 0.5%.

תרשים 5.- מדד מחירי תשומה בסלילה וגישור - מדדים נבחרים



עליה של 2.4% במדד מחירי תשומה בחקלאות ביולי 2021
Increase of 2.4% in the Price Index of Input in Agriculture,
July 2021

מדד מחירי תשומה בענף החקלאות עלה בחודש יולי 2021 ב- 2.4% והגיע ל-107.3 נקודות לעומת 104.8 נקודות בחודש קודם (הבסיס: ממוצע 2020=100.0 נקודות). מתחילת השנה עלה מדד זה ב-7.7%.

ב-12 החודשים האחרונים (יולי 2021 לעומת יולי 2020) עלה מדד מחירי תשומה בחקלאות ב-6.0%. המדד ללא שכר עבודה עלה ב- 8.4% בתקופה זו.

מדד מחירי תשומות בגידולים צמחיים עלה ב-2.4% בחודש יולי 2021 ומדד מחירי תשומות בבעלי חיים עלה ב-2.3%.


בחודש יולי 2021 עלו מחירי דלק שמנים וחשמל ב-18.6% וזאת בעיקר בשל עליות בתעריפי החשמל בעונת הקיץ. כמו כן, עלו מחירי דשנים וזבלים ב- 1.4%, מספוא לבעלי חיים ב-1.0%, מים ב-0.9%, רכב וחלפים ב-0.8%, ציוד ב-0.6%, זרעים, פקעות ושתילים ב-0.4%, שונות (הנהלת חשבונות, שירותי מחשב, צרכי משרד וכו') ב-0.3%, מסים ואגרות ב-0.2% וחומרי הדברה ב-0.1%.

לעומת זאת, ירדו מחירי חומרי אריזה ואריזות ב-1.2% ומחירי חומרי בניה למבנים חקלאיים וכיסויים פלסטיים ב-0.3%.

מחירי אפרוחים, מיכון, הובלה שכורה, שירותים וטרינריים ותרופות, ביטוח ודמי חכירה נותרו בחודש יולי 2021 ללא שינוי.

עלות עבודה שכירה עלתה בחודש יולי 2021 ב- 4.1% בשל המעבר לעבודה לפי הסדר שעות קיץ.

תרשים 6.- מדד מחירי תשומה בחקלאות - אחוזי שינוי במדדים נבחרים



עליה של 0.6% במדד מחירי תשומה באוטובוסים לכלל האוכלוסייה ביולי 2021

Increase of 0.6% in the Price Index of Input in Buses,

July 2021

מדד מחירי תשומה באוטובוסים של כלל האוכלוסייה עלה בחודש יולי 2021 ב-0.6% והגיע ל-102.4 נקודות לעומת 101.8 נקודות בחודש הקודם (הבסיס: ינואר 2020=100.0 נקודות). מתחילת השנה עלה מדד זה ב-5.3%.
ב-12 החודשים האחרונים (יולי 2021 לעומת יולי 2020) עלה מדד מחירי תשומה באוטובוסים לכלל האוכלוסייה ב-5.9%.

בחודש יולי 2021 עלו מחירי אנרגיה, שמנים ונוזלי קירור ב-3.0%, אחזקת אוטובוסים ב-0.4%, אחזקת מבנים, הוצאות משרד ושונות (הנהלת חשבונות, הוצאות משפטיות וכו') ב-0.1% כל אחד.

מדד התמורה למשרות שכיר עלה ב-0.1%.

לעומת זאת, ירד מדד מחירי רכב ב-0.1%.

מדד מחירי מסים, אגרות, רשיונות וביטוח נותר ללא שינוי.

מדד מחירי תשומה באוטובוסים בקווים קבועים

מדד מחירי תשומה באוטובוסים בקווים קבועים עלה בחודש יולי 2021 ב-0.6% והגיע ל-102.6 נקודות לעומת 102.0 נקודות בחודש הקודם (הבסיס: ינואר 2020=100.0 נקודות).

מדד מחירי תשומה באוטובוסים זעירים ציבוריים

מדד מחירי תשומה באוטובוסים זעירים ציבוריים עלה בחודש יולי 2021 ב-0.6% והגיע ל-107.2 נקודות לעומת 106.6 נקודות בחודש קודם (הבסיס: מאי 2020=100.0 נקודות).

**תרשים 7.- מדד מחירי תשומה באוטובוסים - כלל האוכלוסיה
אחוזי שינוי במדדים נבחרים**

