

## קקומה 2

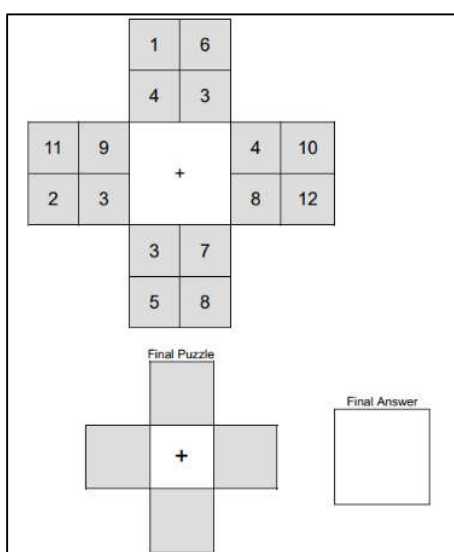
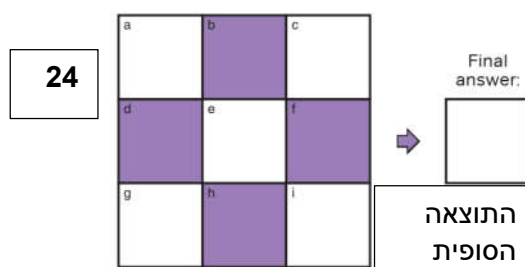
אחד התשבצים המפתיעים שגיליתי ושלחתי בעבר. זה כ"כ קל וכ"כ נחמד.

והנה בעזר ה' ההסבר. (אם הבנתם תשלחו לי מייל ותספרו לי)

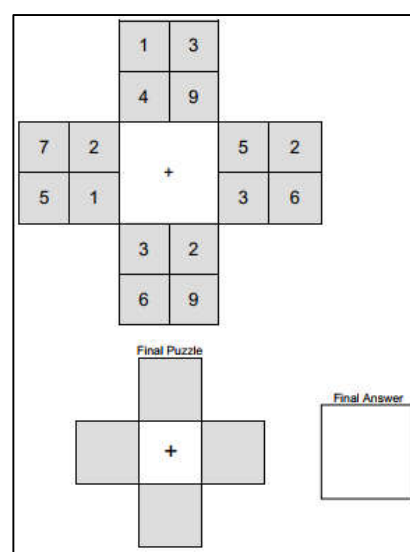
17	24	25	11	14	13	7	21	6
9	13	11	19	16	18	12	8	10
19	3	18	25	23	22	23	24	5
11	14	20	25	6	18	12	18	10
18	24	22	20	8	11	20	13	14
16	1	7	16	3	1	21	22	19
10	23	15	16	23	13	21	9	6
14	20	16	17	21	14	8	17	19
22	21	11	20	12	10	7	5	20

1. המטרה היא להגיע לתשובה הסופית במשבצת הימנית התחתונה.
2. יש לנו שני שלבים, הראשון זה לפתור את התשבץ העליון, ואח"כ את התשבץ הקטן התחתון שיוביל אותנו לתשובה הסופית.
3. שימו לב התשבץ מצד ימין שלנו מורכב מ-9 תשבצים קטנים שאין להם קשר אחד לשני.
4. בכל תשבץ נצטרך למצא את המספר הנבחר וברגע שגילינו אותו, נשים אותו בתשבץ למטה.
5. איך מוצאים את המספר הנבחר? מחפשים שני מספרים שהתוצאה שלהם יחד נמצאת בתוך התשבץ. ואת התוצאה נרשום בתשבץ למטה.
6. תראו למשל בצד השמאלי העליון בו רשמתי את התוצאה שני המספרים היחידים שפעולת חיבור תחבר בינם ויש את התוצאה בתשבץ. הינם  $11+13$  ששוים ל-24 שהקפתי בעיגול. את המספר הכנסתי לתוך התשבץ הקטן.
7. נמשיך כך עד שנמצא את כל המספרים

- ואז נעשה את אותו התרגיל בתשבץ שנמצא למטה. ואת התוצאה נרשום בתוך הקוביה.
8. ננסה את זה שוב במשבצת הימנית התחתונה, שם  $8+9$  יביא לנו את התוצאה 17 שאותה נקח ונשים במשבצת הימנית התחתונה בתשבץ התחתון! הכברתי במילים. אבל זה ממש נחמד. וכולי תקווה שתהנו ממנו כמוני!



בהצלחה רבה!



	6	12		18	13	
1	+	16	16	+	11	
	5	14		12	4	
2	12			19	1	
15	+	14		6	+	16
19	18			9	13	
	4	14		1	12	
17	+	9	19	+	15	
	2	7		5	13	

Final Puzzle

	+	

Final Answer

	70	7		54	10	
54	×	10	20	×	6	
	30	32		2	30	
4	21			63	45	
35	×	10		9	×	12
8	32			72	8	
	72	9		4	5	
7	×	63	12	×	8	
	35	54		6	40	

Final Puzzle

	+	

Final Answer

3	2	16	10	1	5	8	23	16
23	+	17	22	+	2	3	+	12
5	9	24	6	25	13	25	22	18
1	16	10				12	17	14
21	+	13				1	+	19
7	12	18				15	8	24
16	24	19	3	12	16	6	5	14
23	+	20	21	+	13	23	+	15
11	7	15	17	7	11	24	12	7

Final Puzzle

	+	

Final Answer