

תשובה

Elad_A



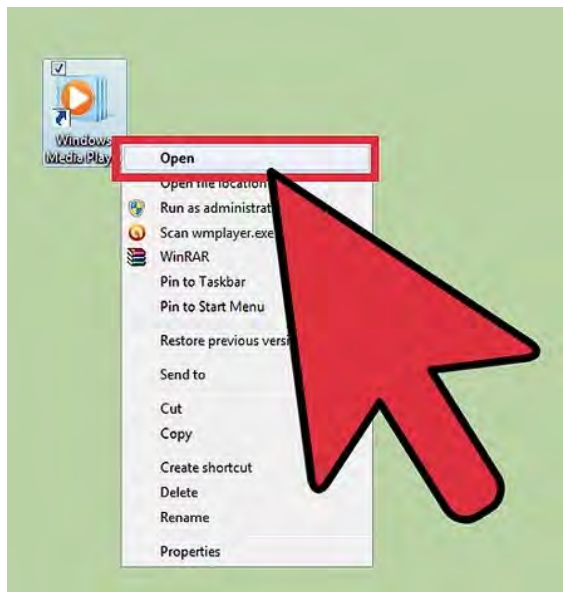
נענה בתאריך 13 פברואר, 2018
מנחה | Microsoft agent

← בתגובה לפרסום של טובה ליבוביץ על 8 פברואר, 2018

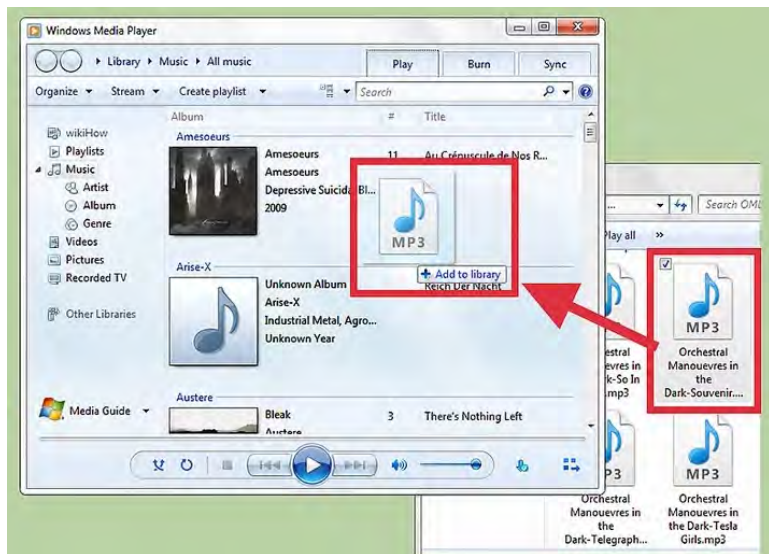
בוקר טוב טובה,

אשמח שתעני לי על שאלתי

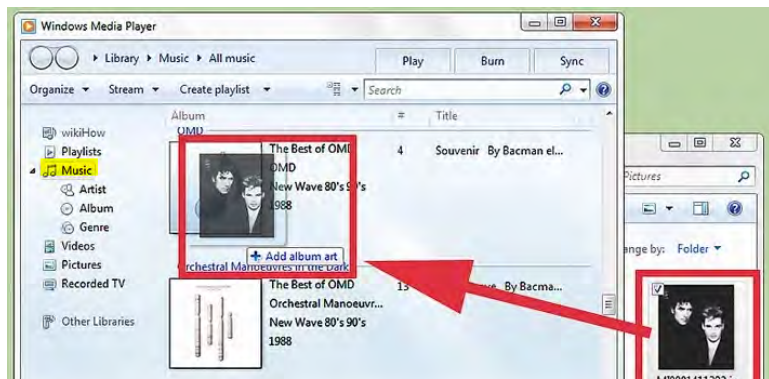
שלב 1 - פתחתי את Windows Media Player.



שלב 2 - גרתי את קובץ השמע לספרייה "הקיצוץ" לשקל.

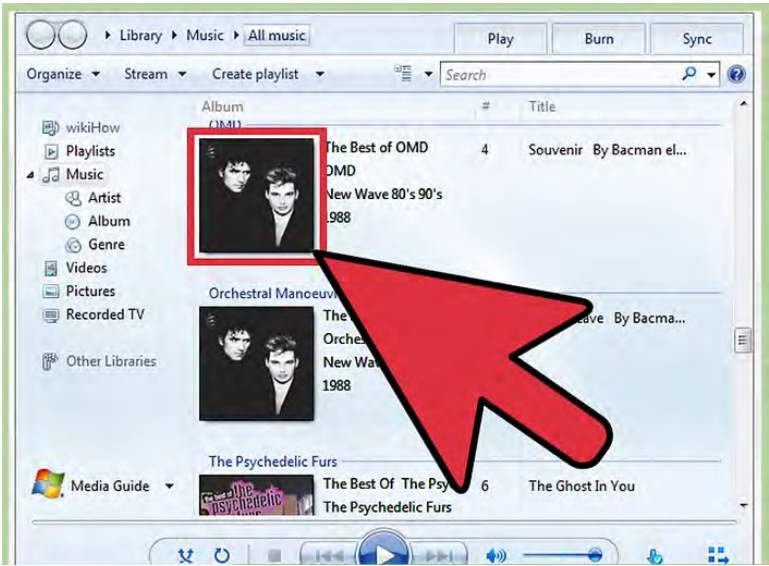


שלב 3 - וודא כי קובץ השמע שלו את מעוניינת לשוורר את התמונה ונתת אל הנומרת תא תונ שאליה את מעוניינת לשנות את קובץ השמע לאותו קובץ השמע עצמו.





שלב 4- זה אמור להראות כך:



לאת מוז, רתוי טרופס עדימבאנג) אבה רמאמב וייעל תנמתיל):
[How to Put a Cover Photo on a Music File Using Windows Media Player](#)

לְאִי־פֶּקֶט מְצֻפֵּה פֶּקֶט לְאִי־כֶּף יִפְּשַׁכְּשָׁה שֶׁכֹּכֶשׁ עֵבֶד־קֹדֶה:
מִכֹּכֶשׁ מִכֹּכֶשׁ מִכֹּכֶשׁ מִכֹּכֶשׁ מִכֹּכֶשׁ מִכֹּכֶשׁ מִכֹּכֶשׁ מִכֹּכֶשׁ מִכֹּכֶשׁ מִכֹּכֶשׁ
עֵבֶד־קֹדֶה,
מִכֹּכֶשׁ

אם מצאת שתשובה זו מועילסמן אותה כת, השובה כדי לעזור למשתמשים אחרים.

תגובה זו עזרה לאדם אחד · תִּשְׁתַּף פֶּגֶזְנִיִּת לְאִי־כֶּף מִכֹּכֶשׁ מִכֹּכֶשׁ מִכֹּכֶשׁ מִכֹּכֶשׁ מִכֹּכֶשׁ מִכֹּכֶשׁ מִכֹּכֶשׁ מִכֹּכֶשׁ מִכֹּכֶשׁ מִכֹּכֶשׁ
כן לא

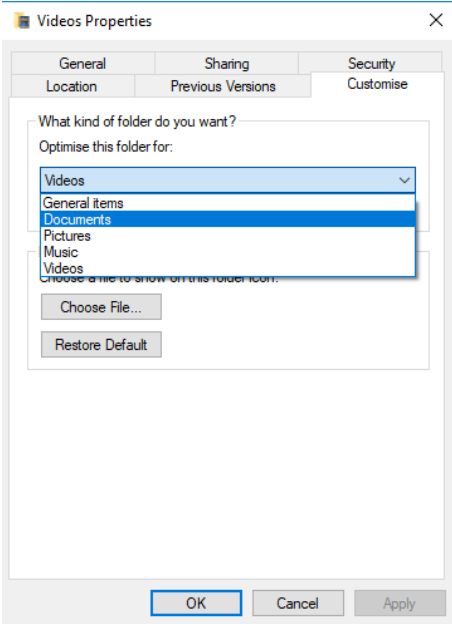
תתבונש (7)

ilan_G

נענה בתאריך 7פברואר, 2018
מנחה | Microsoft agent

צהריים טובים טובה,

האופציות הזמינות במאפיינים של הקובץ לגבי עריכת קובץ מוסיקה או קבצים אחרים אלה האופציות שאפשר לבחור.
אם אני מבין נכון את מה שאת שואלת האפשרות הזמינה היא לשים את הקובץ בפולדר ולבחור לפולדר עצמו אפשרות שאת רוצה לפי צילום המסך הבא:



בברכה,
מקווה שעזרתי,

אילן.

אם מצאת שתשובה זו מועילסמן אותה כת, חשובה כדי לעזור למשתמשים אחרים.

הַיְתָּהּ פְּגָעָהּ מִן הַפְּגָעָהּ הַזֶּה? [כן](#) [לא](#)

טובה ליבוביץ

נענה בתאריך 7פברואר , 2018

← בתגובה לפרסום של Ilan_G על 7פברואר , 2018

לא הובנתי נכון
אני מחפשת לצרף תמונה לשירעצמו.
אני מנסה לצרף תמונה שתעזור להבין את השאלאבל הוא לא נותן לי ל ילש הותוא תולעה :)

הַיְתָּהּ פְּגָעָהּ מִן הַפְּגָעָהּ הַזֶּה? [כן](#) [לא](#)



Reut_L

נענה בתאריך 8פברואר , 2018
מנחה | Microsoft agent

← [בתגובה לפרסום של טובה ליבוביץ על 7פברואר, 2018](#)

היי טובה,

איזה נגן נדיה את משתמשת בכדי לנגן את קבצי MP3?

הנה כמה צעדים שבהם תוכלי להטביע תמונות אם את משתמשת ב-Windows Media Player.

1. פתחי את Windows Media Player.
2. לחיצה ימנית על השירים שאתה רוצה שהתמונה תופיע ברשימת השירים שמנוגנים כעת.
3. לחצי על הכרטיסייה תמונות.
4. לחצי על הלחצן הוסף כדי לחפש את התמונה שברצונך להוסיף בקובץ זה.
5. לאחר הוספת התמונה ניתן להגדיר את סוג התמונה ולהקליד משפטים/הערות על התמונה.

דרך נוספת לעשות זאת,

1. פתחי את Windows Media Player.
2. פתחי את הקובץ שאת רוצה להוסיף את התמונה.
3. את תראי את התמונה של ברירת מחדל שעכשיו ל, סכי לקובץ של התמונה שאת רוצה להוסיף ופשוט גררי אותה לאמצע התמונה של הברירת מחדל של השיר.
4. זה יכתוב לך מוסיף תמונת אלחכי מספר ש, סובניות שונערתי דומעה .

מקווה שעזרתי.

אל תהססי לחזור בכל שאלה נוספת.

שיהיה סופ"ש נפלא!

אם מצאת שתשובה זו מועילסמן אותה כת, השובה כדי לעזור למשתמשים אחרים.
רעות

האם פעולה זו פתרה את הבעיה? [כן](#) [לא](#)

[בזאת תגובה](#)

נענה בתאריך 8פברואר, 2018

← [בתגובה לפרסום של Reut_L על 8פברואר, 2018](#)

לא מבינה למה אני מסתבכת כלכך...

אני לא מוצאת פקודה של Advanced Tag editor וגם לא מבינה איפה בדיוק לאם תוכלי. שפח לצרף תמונות זה מאוד יעזור.

תודה!!!

ניסיתי גם את הדרך השווא מעל, היינה לי את התמונה לכמה שואז (ות) כאילו הוא מנגן אותה כיספמ. -

הוא פשוט מחליף את השיר ל, הנומת פרצמ אל אהתמונה.

בזאת תגובה [בזאת תגובה](#) [כן](#) [לא](#)

[תשובה](#)

[Elad_A](#)



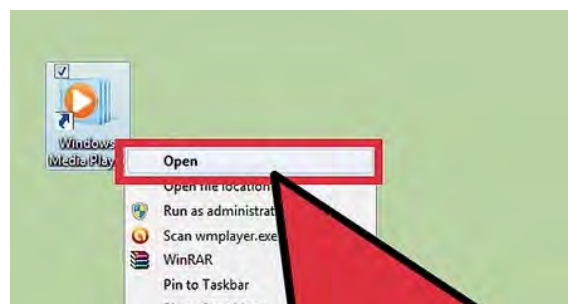
נענה בתאריך 13פברואר, 2018
מנחה | Microsoft agent

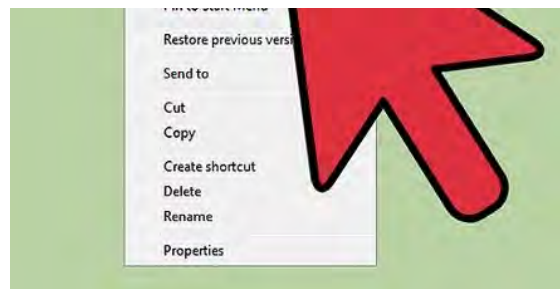
← [בתגובה לפרסום של טובה ליבוביץ על 8פברואר, 2018](#)

בוקר טוב טובה,

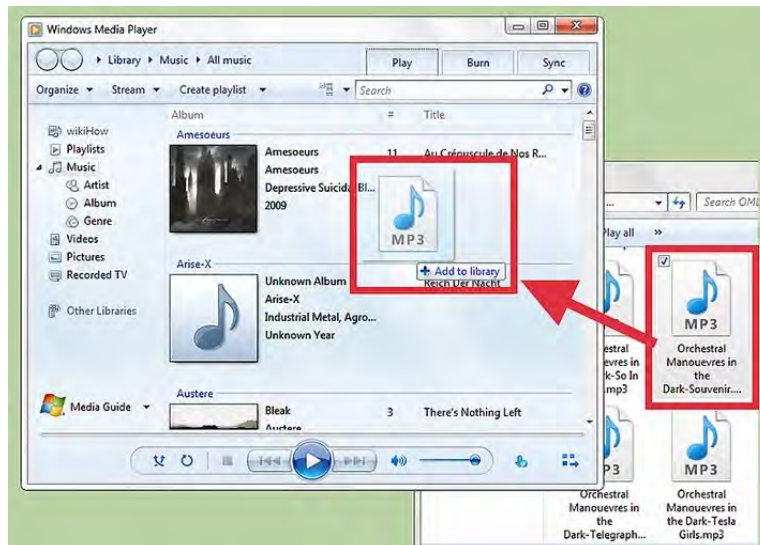
אשמח שתגיבתי, תחתי תגובתי תגובתי

שלכך - פתחי את Windows Media Player.

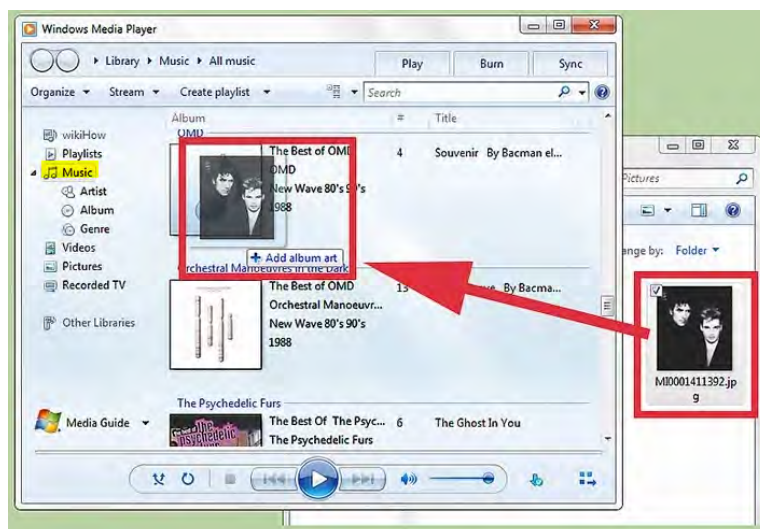




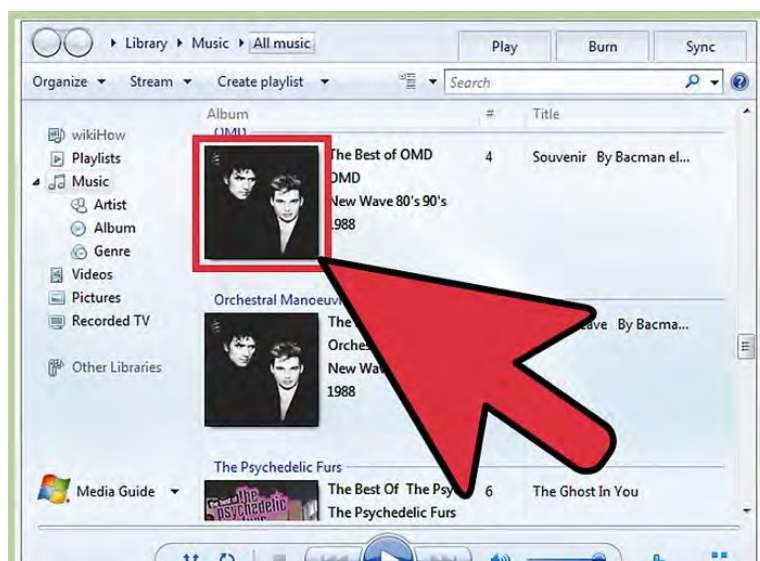
שלב 2 - גררי את קובץ השמע לבספריה "הקישור" לש קלח.



שלב 3 - וודאי כי קובץ השמע שלו את מעוניינת לשווררי את התמונה וגתנח אל הנומחה תא תונ שאליה את מעוניינת לשנות את קובץ השמע לאותו קובץ השמע עצמו.



שלב 4 - זה אמור להראות כך:



לגבי מוזיקה, סתם סתם (למשל) - תגובה לפרסום של Elad_A על 13 פברואר, 2018
How to Put a Cover Photo on a Music File Using Windows Media Player

רתוי ג'באף ג'ורתפה וישכעש הווקף:
בכף שאלה נוספת אף תהססי ג'פנות אג'ינו שוב.

הכרוב,
אעץ.

אם מצאת שתשובה זו מועילסמן אותה כת, השובה כדי לעזור למשתמשים אחרים.

תגובה זו עזרה לאדם אחד · תגובה פגומה? [כן](#) [לא](#)

טובה ליבוביץ

נענה בתאריך 13 פברואר, 2018

← בתגובה לפרסום של Elad_A על 13 פברואר, 2018

וואו!
ברור ביותר!
הצלחתי להכניס את התמונה!
שאלהאם גם ש, וימוד וא בורג תייצקילפאב רישה תא תחתופ ינא סא:הנטק הם הוא אמור
לאו שז, הנוממה תא יל תולעהה רק כשאני פותחת דרך המדיה פלייר?

תגובה פגומה? [כן](#) [לא](#)

Reut_L



נענה בתאריך 13 פברואר, 2018
מנחה | Microsoft agent

← בתגובה לפרסום של טובה ליבוביץ על 13 פברואר, 2018

היי טובה,
השינויים שאת עושב ה- Windows Media Player מתעדב יטמוטוא נפואב סינכ- Groove לאחר
מספר דקות.
לגבי התוכנה השנייה לא הבנתי לאיזה תוכנה את מתכוונת אם תרשמי אותה באנגלית אוכל לרדת
לסוף דעתך.
אל תהססי לחזור בכל שאלה נוספת.

אם מצאת שתשובה זו מועילסמן אותה כת, השובה כדי לעזור למשתמשים אחרים.
רעות

האם פעולה זו פתרה את הבעיה? [כן](#) [לא](#)

מה חדש

Xbox One X

Xbox One S

קצקצקצק Windows 10

קצקצקצק Office

חנות ותמיכה

פרופיל החשבון